












Note concernant l'organisation des rassemblements 6 à 9 ans

Question fréquente	Réponse
A quoi sert le passeport des rassemblements ?	Le passeport des rassemblements est un outil de suivi de la progression de chaque joueur (se) lors des rassemblements, il permet le passage d'un niveau à un autre selon des critères prédéfinis.
Comment se procurer ce passeport ?	Le passeport est remis une seule fois (sauf en cas de perte) lors du premier rassemblement par le responsable national des 6/9 ans, les responsables régionaux, ou les directeurs techniques des clubs filière sportive et Elite, il doit être gardé par l'enfant et le ramener à chaque rassemblement pour validation.
Qui valide le passage des niveaux ?	Le passage des niveaux se fait par : <ul style="list-style-type: none">- La DTN (Le responsable national des 6/9 ans et les responsables régionaux), Le niveau 3 doit être validé exclusivement par la DTN.- Les directeurs techniques des filières sportives et Elite
Comment on passe d'un niveau à un autre ?	<ul style="list-style-type: none">- Niveau 2 Rouge : Passage d'un enfant de la catégorie 6 ans à 7 ans- Niveau 3 Rouge : Passage d'un enfant de la catégorie 7 ans à 8 ans (Balle Orange)- Niveau 2 Orange : Passage d'un enfant de la catégorie 8 ans à 9 ans- Niveau 3 Orange : Passage d'un enfant de la catégorie 9 ans à 10 ans balle verte en compétition.
Comment valider les niveaux ?	Les niveaux sont validés selon les critères techniques, tactiques, d'arbitrage et de comportement, ainsi que l'engagement de l'enfant (participation aux rassemblements).
Comment valider le niveau 1 Rouge ? 	Il faut avoir minimum les 3 critères suivants : <ul style="list-style-type: none">- Participer à un rassemblement balle Rouge- Effectuer un jeu décisif- Annoncer les balles fautes- Servir en passant par la position armée
Comment valider le niveau 2 Rouge ? 	Il faut avoir les critères du niveau 1 Rouge et minimum les 4 critères suivants : <ul style="list-style-type: none">- Annoncer les balles fautes et le score- Déplacer l'adversaire- Servir en passant par la position armée- Reprendre la raquette à 2 mains entre les frappes
Comment valider le niveau 3 Rouge ? 	Il faut avoir les critères du niveau 2 Rouge et les critères suivants : <ul style="list-style-type: none">- Savoir arbitrer en mode 2 Super Tie-break.- Être en équilibre au service- Effectuer des volées- Différencier la prise CD et RV- Être actif entre les frappes



Note concernant l'organisation des rassemblements 6 à 9 ans

Comment valider le niveau 1 Orange ? 	Il faut avoir minimum les 3 critères suivants : <ul style="list-style-type: none">- Participer à un seul rassemblement niveau Orange- Compter en mode jeu- Gérer d'éventuels désaccords entre adversaires
Comment valider le niveau 2 Orange ? 	Il faut avoir les critères du niveau 1 orange et minimum les 4 critères suivants : <ul style="list-style-type: none">- Gérer d'éventuels désaccords entre adversaires et arbitrer en mode jeu- Servir avec de l'effet slicé- Adopter une attitude d'attention dynamique- Utiliser les effets en FDC
Comment valider le niveau 3 Orange ? 	Il faut avoir les critères du niveau 2 Orange, plus les critères suivants : <ul style="list-style-type: none">- Savoir attaquer (accélérer) et défendre (ralentir)- Accélérer sa 1^{ère} balle au service- Prendre l'avantage sur seconde balle- Monter au filet et frapper devant soit en avançant. Passage en compétition balle verte
Comment valider le niveau 1 vert ? 	Il faut avoir minimum les 2 critères suivants : <ul style="list-style-type: none">- Participer à une seule compétition balle verte- Respecter son adversaire- Conserver une attitude correcte en toute circonstance.- Être autonome dans la gestion des règles.
Comment valider le niveau 2 vert ? 	Il faut remplir les critères du niveau 1 vert et satisfaire au minimum les 3 à 5 critères suivants : <ul style="list-style-type: none">- Respecter son adversaire- Conserver une attitude correcte en toute circonstance.- Être autonome dans la gestion des règles.- Utiliser son coup fort- Traverser la balle.
Comment valider le niveau 3 vert ? 	Il faut avoir les critères du niveau 2 Vert, plus les critères suivants : <ul style="list-style-type: none">- Servir avec l'effet slicé et lifté en seconde balle- Traverser la balle.- Intercepter en double.